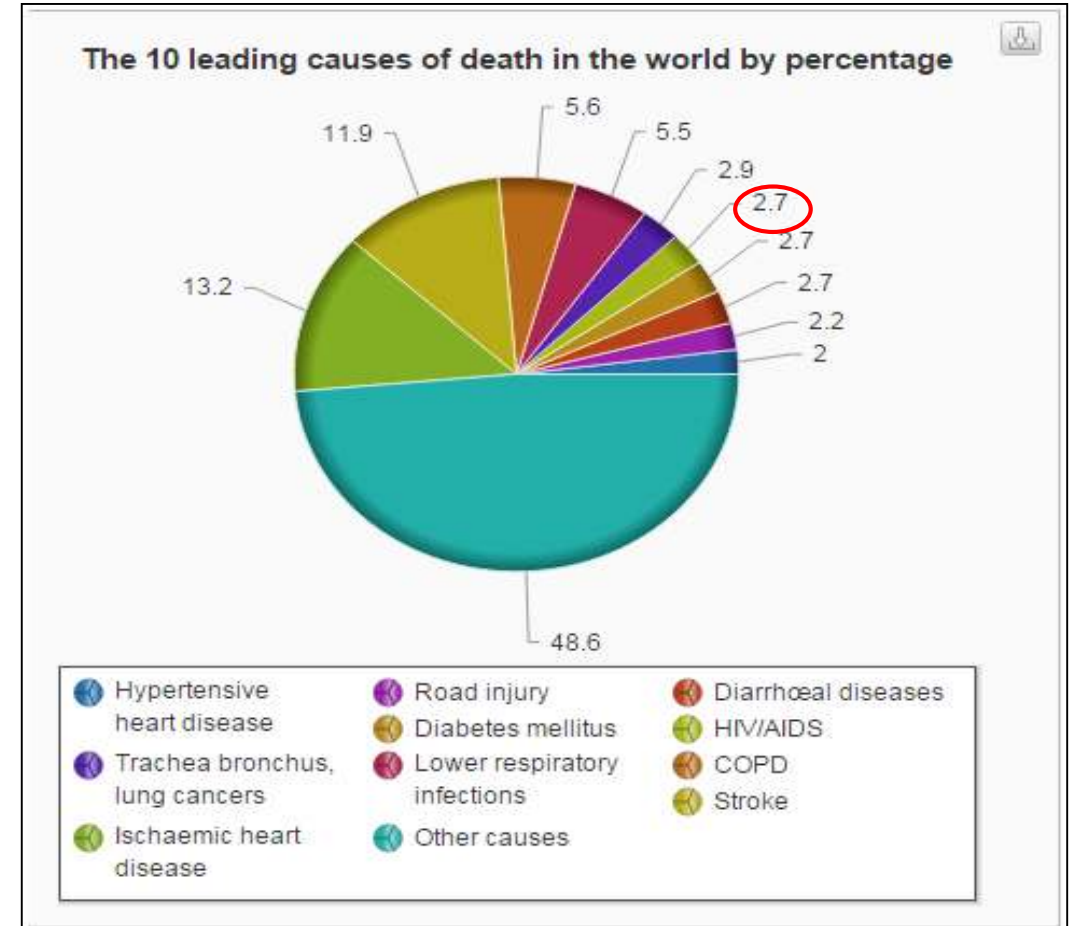
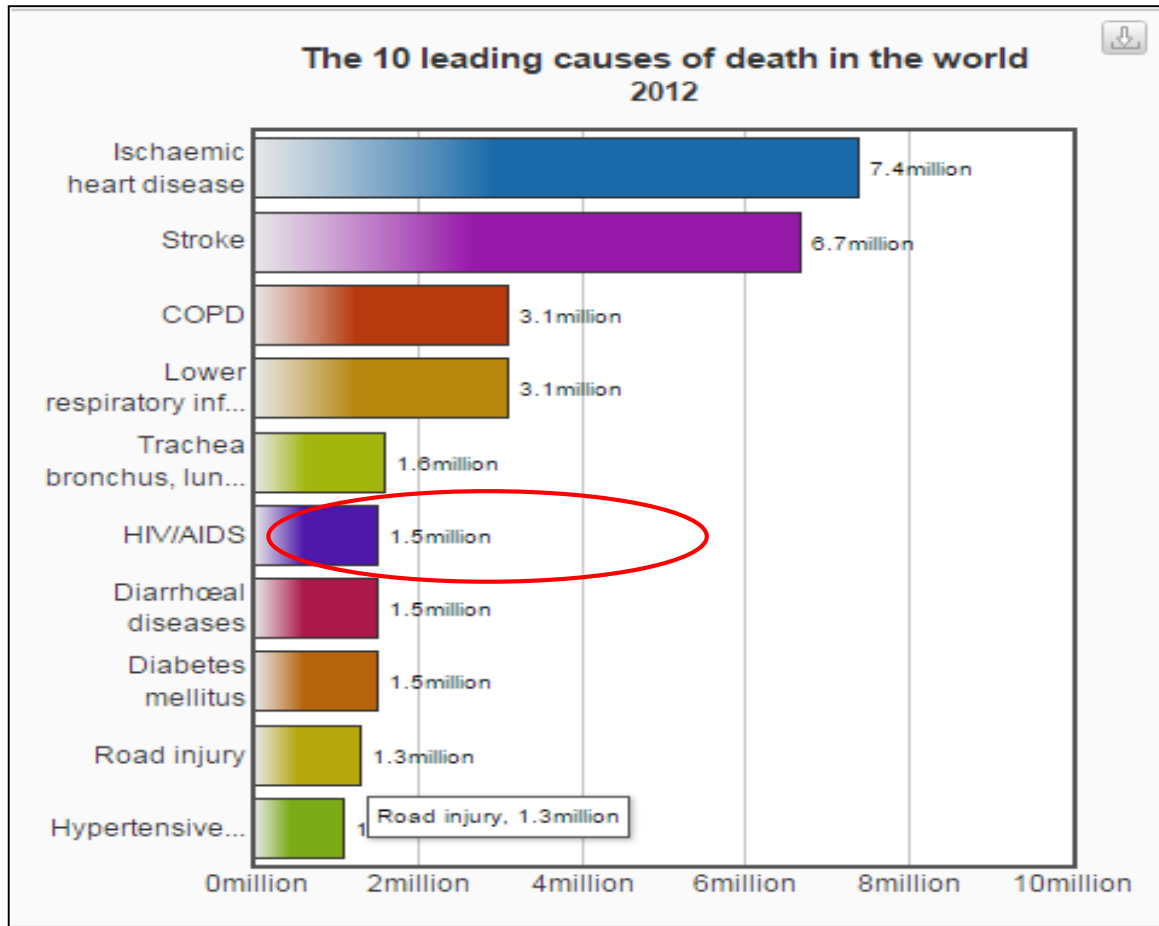


HIV/AIDS

Epidemiyolojisi

Güncel Durum

En Sık 10 Ölüm Nedeni-2012



[The top 10 causes of death \(factsheet 310\), WHO, Mayis 2014](#)

AIDS Epidemisi Küresel Özet / 2014

HIV ile yaşayan kişi sayısı	Total	36.9 million [34.3 million – 41.4 million]
	Adults	34.3 million [31.8 million – 38.5 million]
	Women	17.4 million [16.1 million – 20.0 million]
	Children (<15 years)	2.6 million [2.4 million – 2.8 million]
Yeni enfekte kişi sayısı	Total	2.0 million [1.9 million – 2.2 million]
	Adults	1.8 million [1.7 million – 2.0 million]
	Children (<15 years)	220 000 [190 000 – 260 000]
AIDS ilişkili ölüm	Total	1.2 million [980 000 – 1.6 million]
	Adults	1.0 million [760 000 – 1.8 million]
	Children (<15 years)	150 000 [140 000 – 170 000]

AIDS Epidemisi Küresel Özet-2014

- ✓ 2014'de 5.600 yeni olgu/gün
 - ✓ 600 olgu: 15 yaş altı
 - ✓ %30'u: 15-24 yaş grubunda
- ✓ 230 olgu/ saat
- ✓ Hastalığın tanımlanmasından beri **toplam 78 milyon olgu ve 39 milyon AIDS'le ilişkili ölüm**

AIDS Epidemisi Küresel Özet-2014

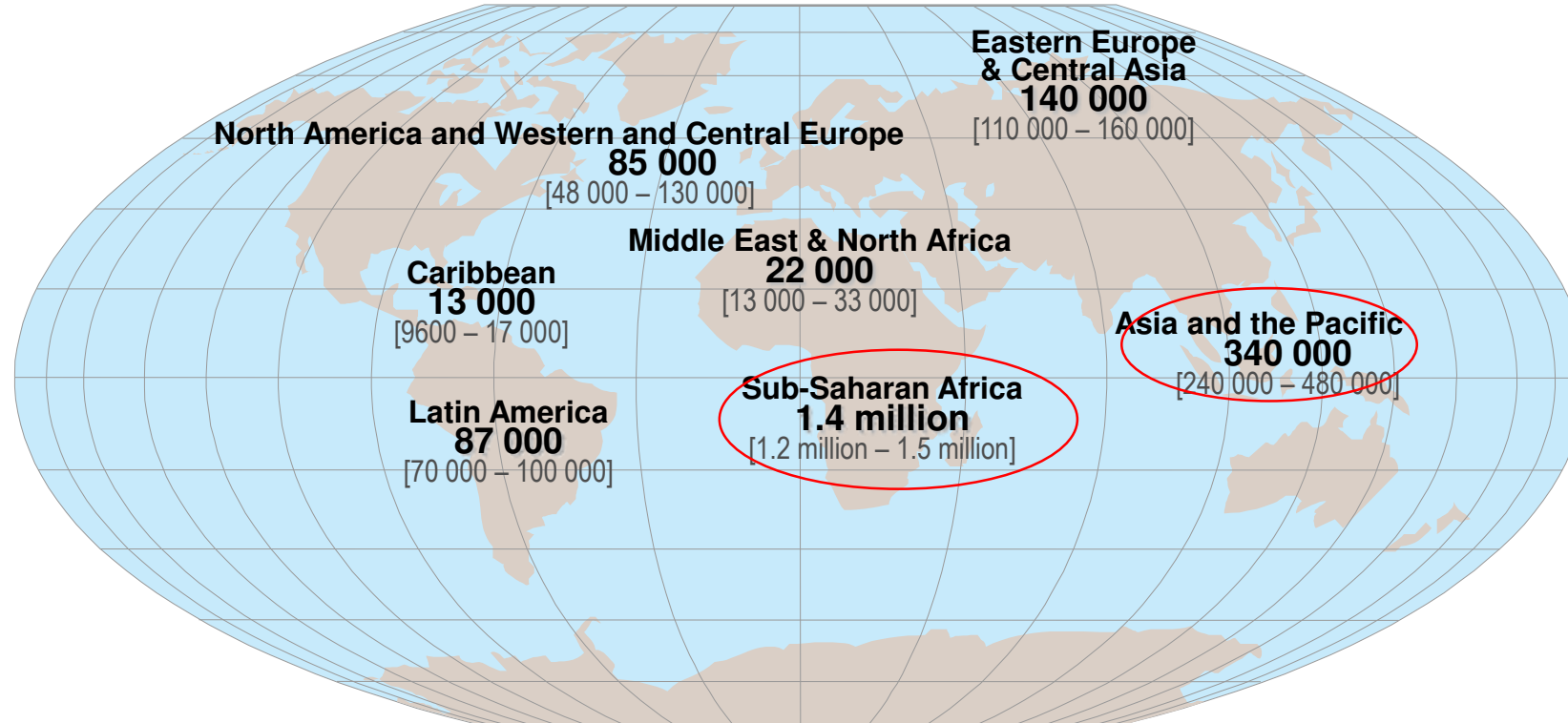
- ✓ Yeni olgu sayısında 2000 yılına göre %35 azalma.(çocuklarda %58)
 - ✓ **Doğu Avrupa ve Orta Asya'da** yıllık yeni olgu sayısı artıyor.
- (2000-2014 arsında %30 artış) **Türkiye'nin Kuzeyi**
 - ✓ **Kuzey Afrika ve Orta Doğu'da** yıllık yeni olgu sayısı artıyor(2000-2014 arasında %26 artış) **Türkiye'nin Güneyi**
- ✓ **Diğer bölgelerde** trend azalma yönünde

Bölgesel HIV/AIDS istatistikleri / 2014

	HIV'li Yaşayan Olgu	Yeni Olgu	Erişkin Prevalans (15-49) [%]	AIDS' e bağlı ölüm
Sahra Altı Afrika	25.8 million [24.0 million – 28.7 million]	1.4 million [1.2 million – 1.5 million]	4.8% [4.5% – 5.1%]	790 000 [670 000 – 990 000]
<u>Orta Doğu ve Kuzey Afrika</u>	240 000 [150 000 – 320 000]	22 000 [13 000 – 33 000]	0.1% [<0.1% – 0.1%]	12 000 [5300 – 24 000]
Asya -Pasifik	5.0 million [4.5 million – 5.6 million]	340 000 [240 000 – 480 000]	0.2% [0.2% – 0.2%]	240 000 [140 000 – 570 000]
Latin America	1.7 million [1.4 million – 2.0 million]	87 000 [70 000 – 100 000]	0.4% [0.4% – 0.5%]	41 000 [30 000 – 82 000]
Karayipler	280 000 [210 000 – 340 000]	13 000 [9600 – 17 000]	1.1% [0.9% – 1.3%]	8800 [5700 – 13 000]
<u>Doğu Avrupa-Orta Asya</u>	1.5 million [1.3 million – 1.8 million]	140 000 [110 000 – 160 000]	0.9% [0.7% – 1.0%]	62 000 [34 000 – 140 000]
Batı ve Orta Avrupa, Kuzey Amerika	2.4 million [1.5 million – 3.5 million]	85 000 [48 000 – 130 000]	0.3% [0.2% – 0.5%]	26 000 [11 000 – 86 000]
Toplam	36.9 million [34.3 million – 41.4 million]	2.0 million [1.9 million – 2.2 million]	0.8% [0.7% - 0.9%]	1.2 million [980 000 – 1.6 million]

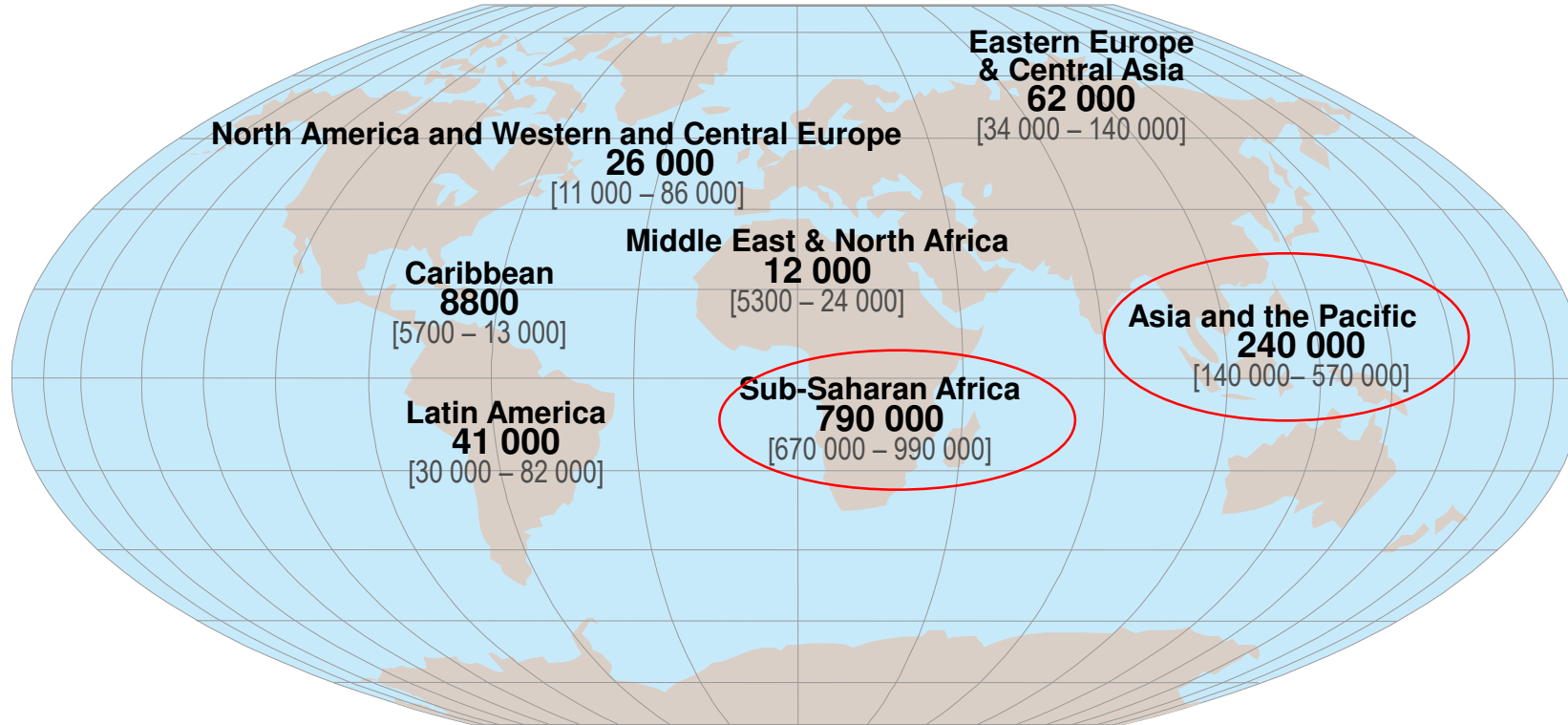
The ranges around the estimates in this table define the boundaries within which the actual numbers lie, based on the best available information.

Yeni olgu HIV / 2014



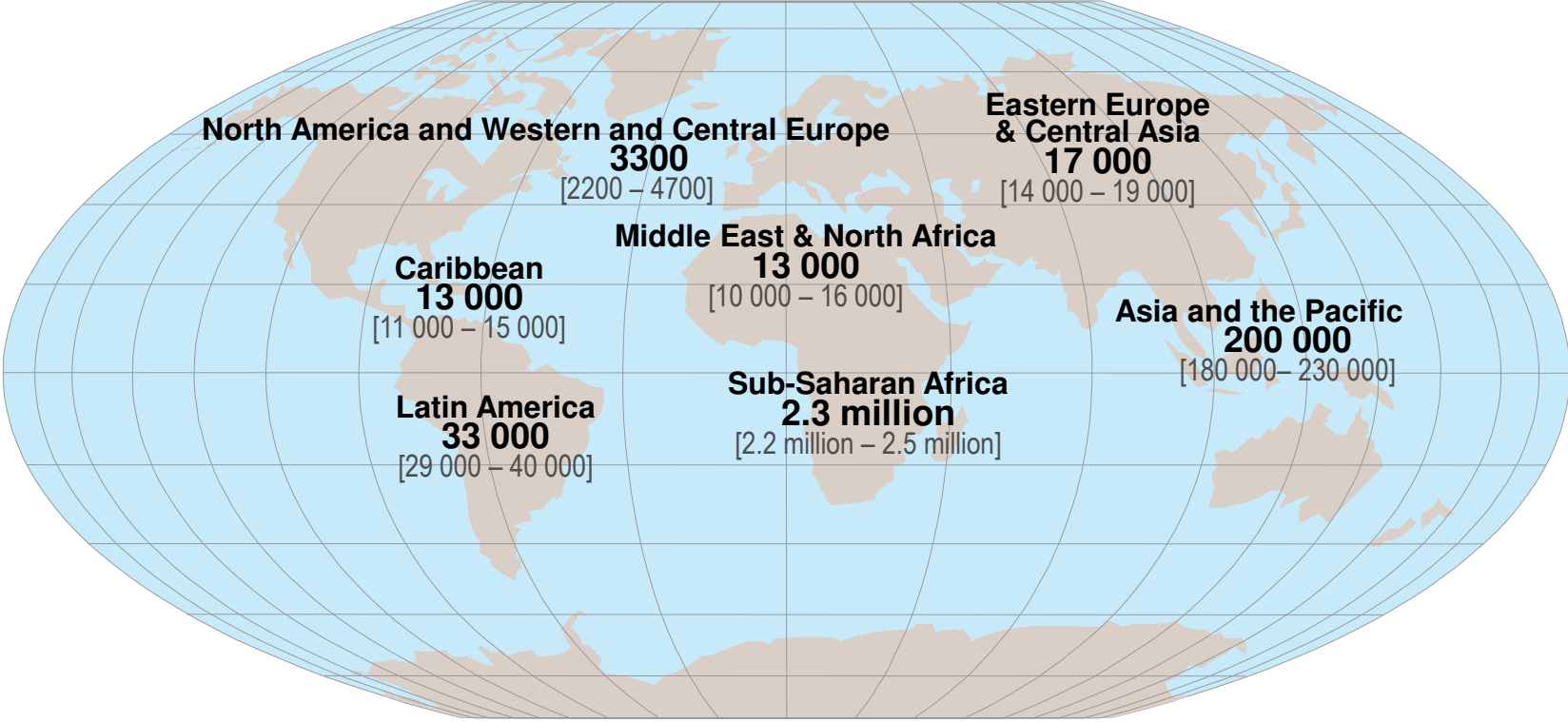
Total: 2.0 million [1.9 million - 2.2 million]

AIDS'e Bağlı Ölüm / 2014



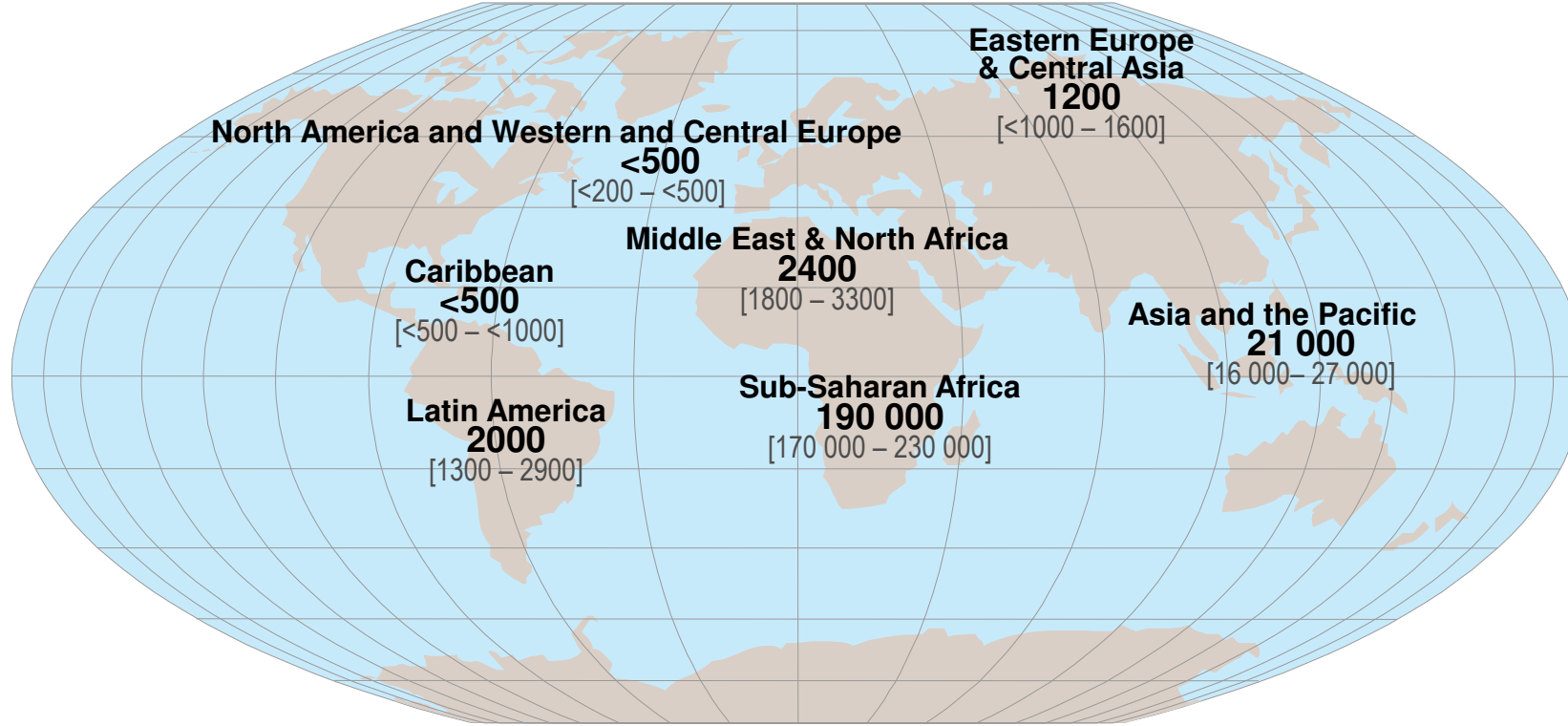
Total: 1.2 million [980 000 - 1.6 million]

HIV'li Çocuk (<15 yaş) / 2014



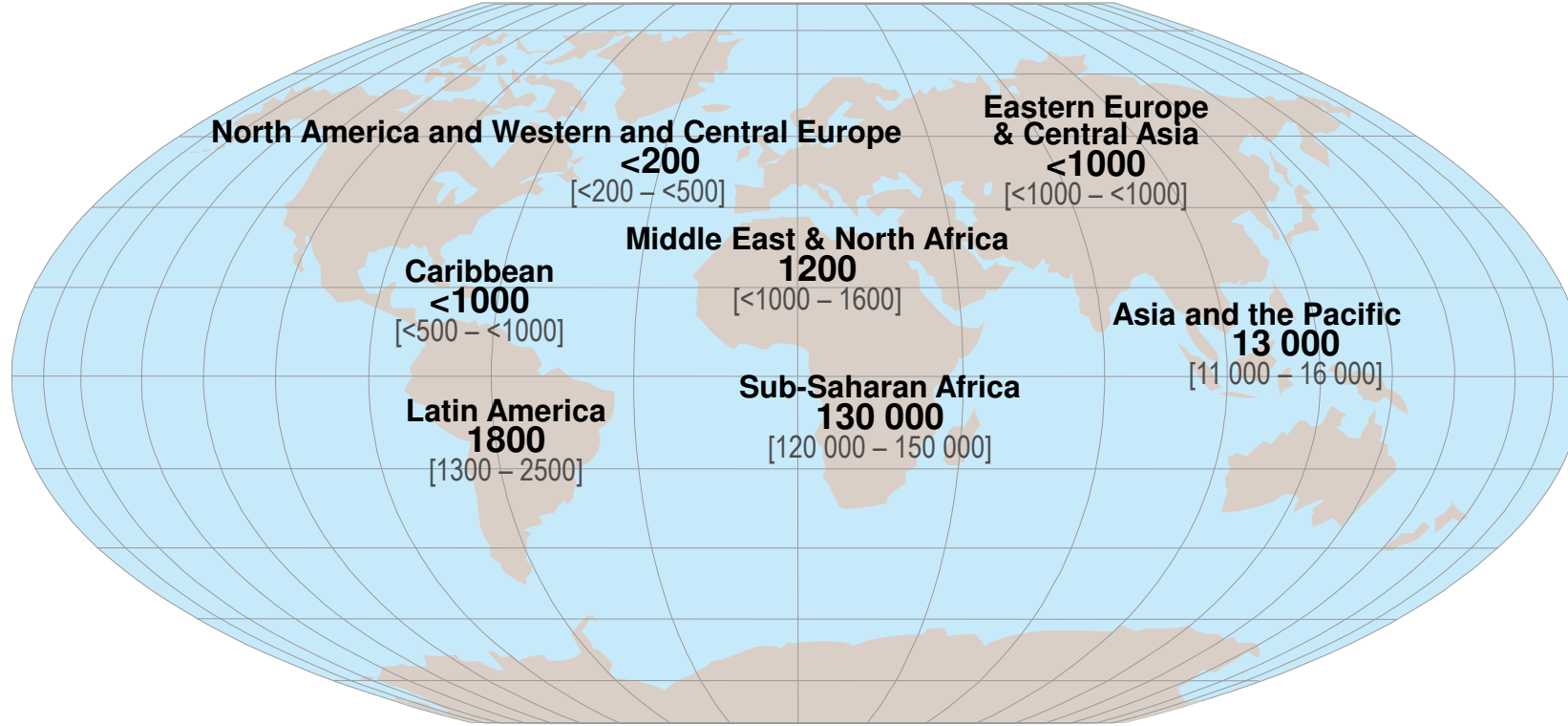
Total: 2.6 million [2.4 million - 2.8 million]

15 yaş altı yeni olgu / 2014



Total: 220 000 [190 000 - 260 000]

15 yaş altı çocuklarda Ölüm / 2014



Total: 150 000 [140 000 - 170 000]

- ✓ AIDS'e baęlı ölümlerde 2004'den bu yana %42 düşüş görüldü.
- ✓ Mart 2015 verilerine göre HIV' lilerin %41'i ART ye erişebiliyor (15 milyon kişi)
- ✓ Tedavi erişimindeki %10'luk artış \approx yeni vaka oranında %1'lik azalma
- ✓ Hastalıkla etkin mücadele ile HIV enf 2030'a kadar küresel bir tehdit unsuru olmaktan çıkabilir



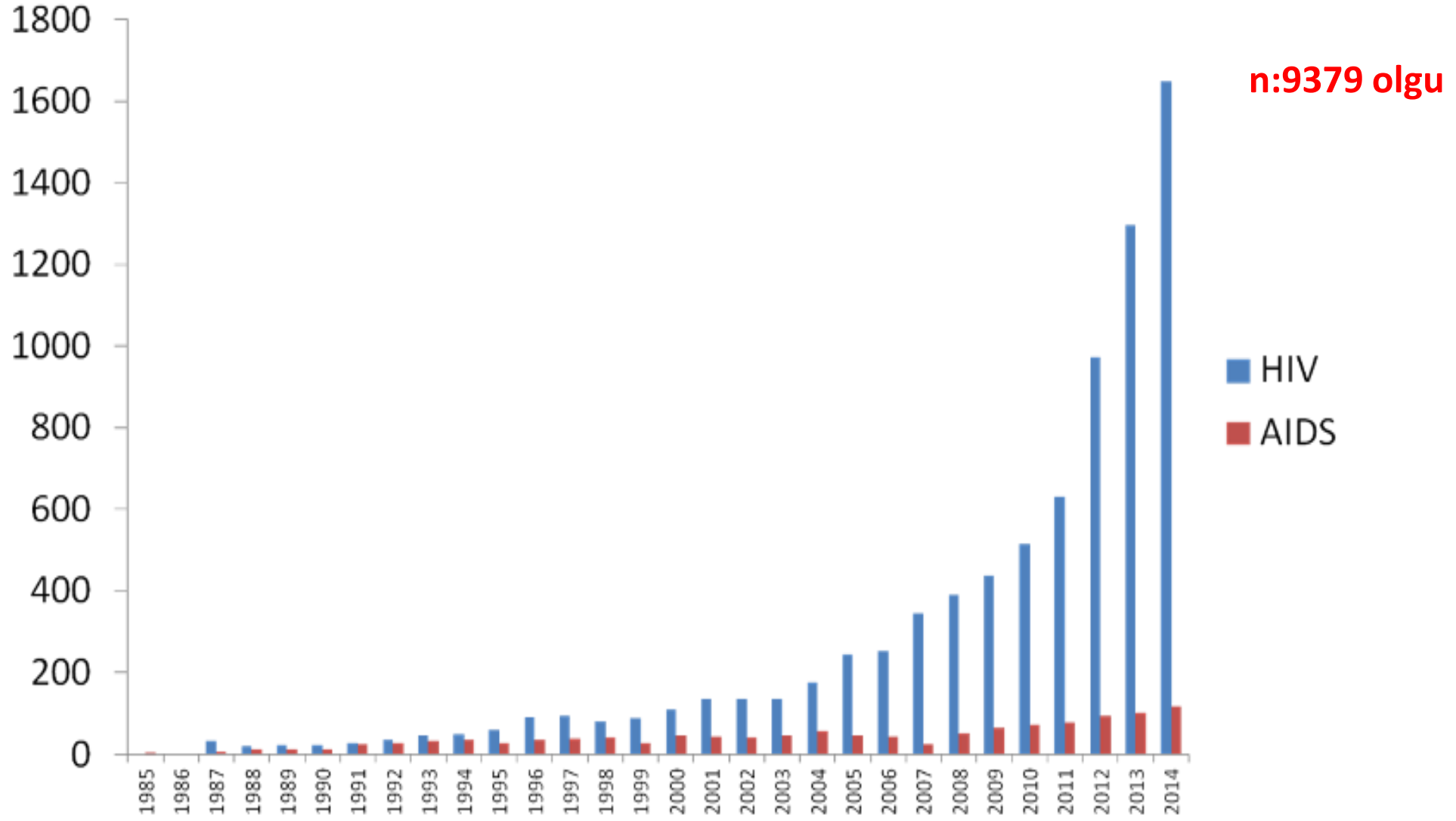
- **HIV li hastalarda tüberküloz birinci ölüm nedeni**
- **AIDS'e baęlı ölümlerin 1/5 i tbc nedenli**

UNAIDS/WHO-2014 verileri



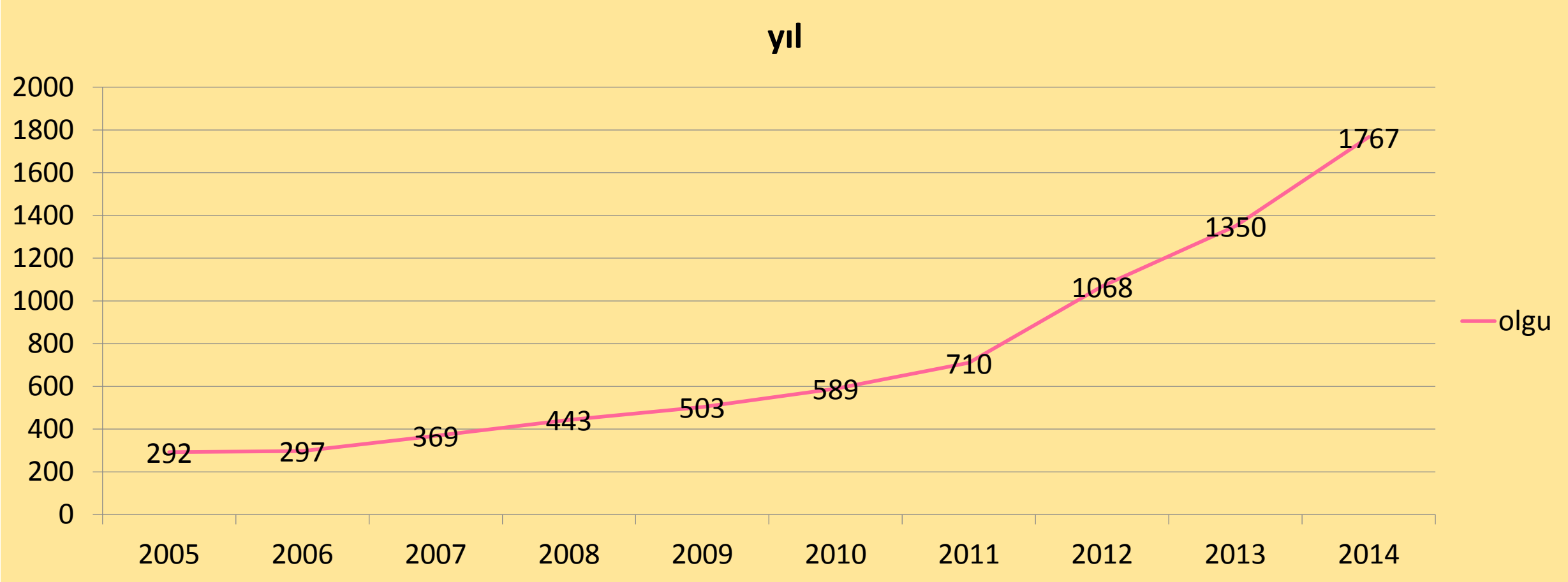
TÜRKİYE'de HIV/AIDS

- ✓ Prevalans hala düşük (<%1)
- ✓ Yıllık vaka sayıları hızla artıyor
- ✓ En sık etkilenen grup **25-49 yaş** grubu ve **erkekler**
- ✓ Olguların >%50, olası bulaş yolu **hetero-seksüel cinsel temas**



THSK Bulaşıcı Hastalıklar Daire Başkanlığı Verileri 2014

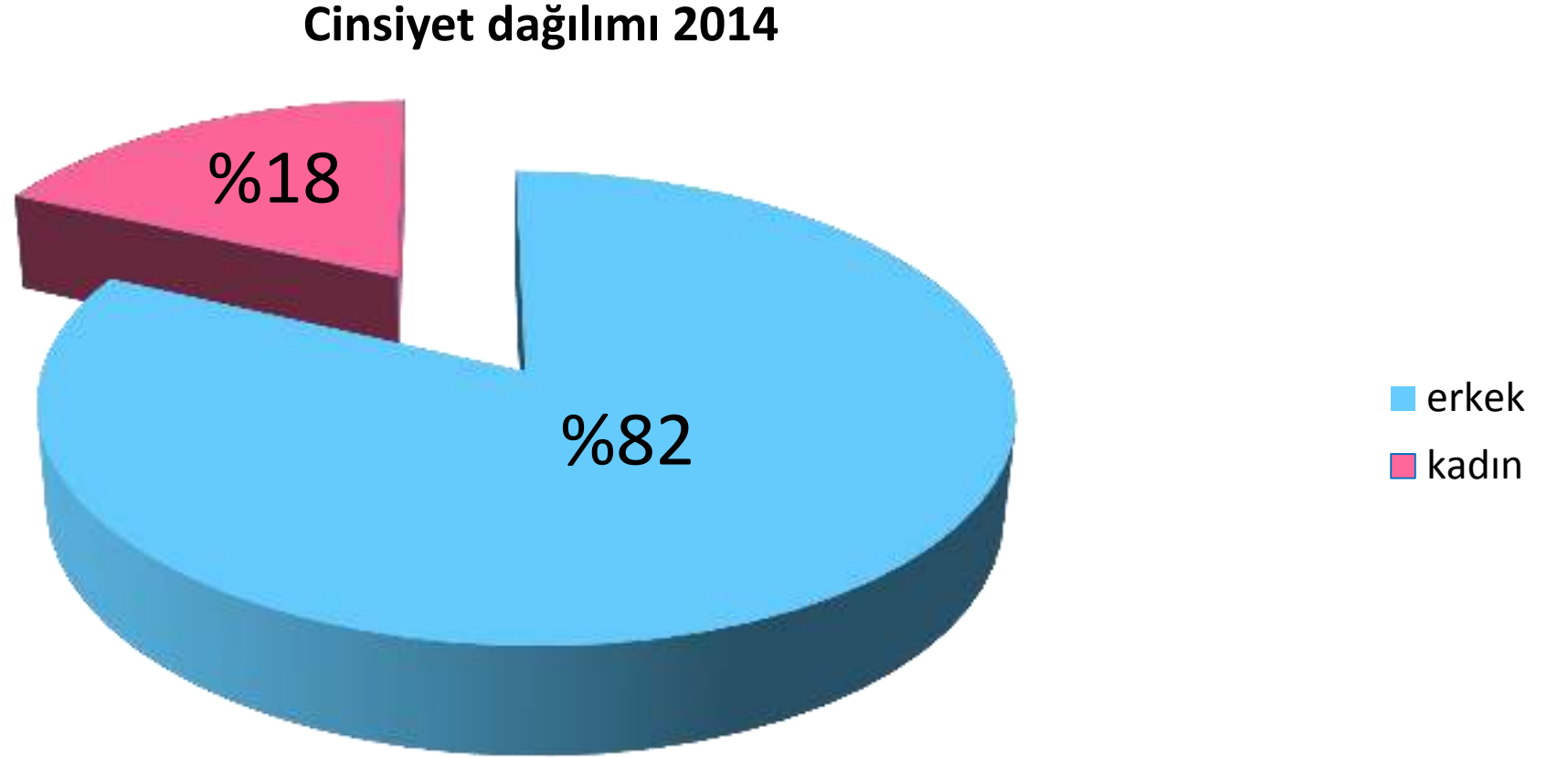
Türkiye'de yıllara göre olgu sayısı: son 10 yıl



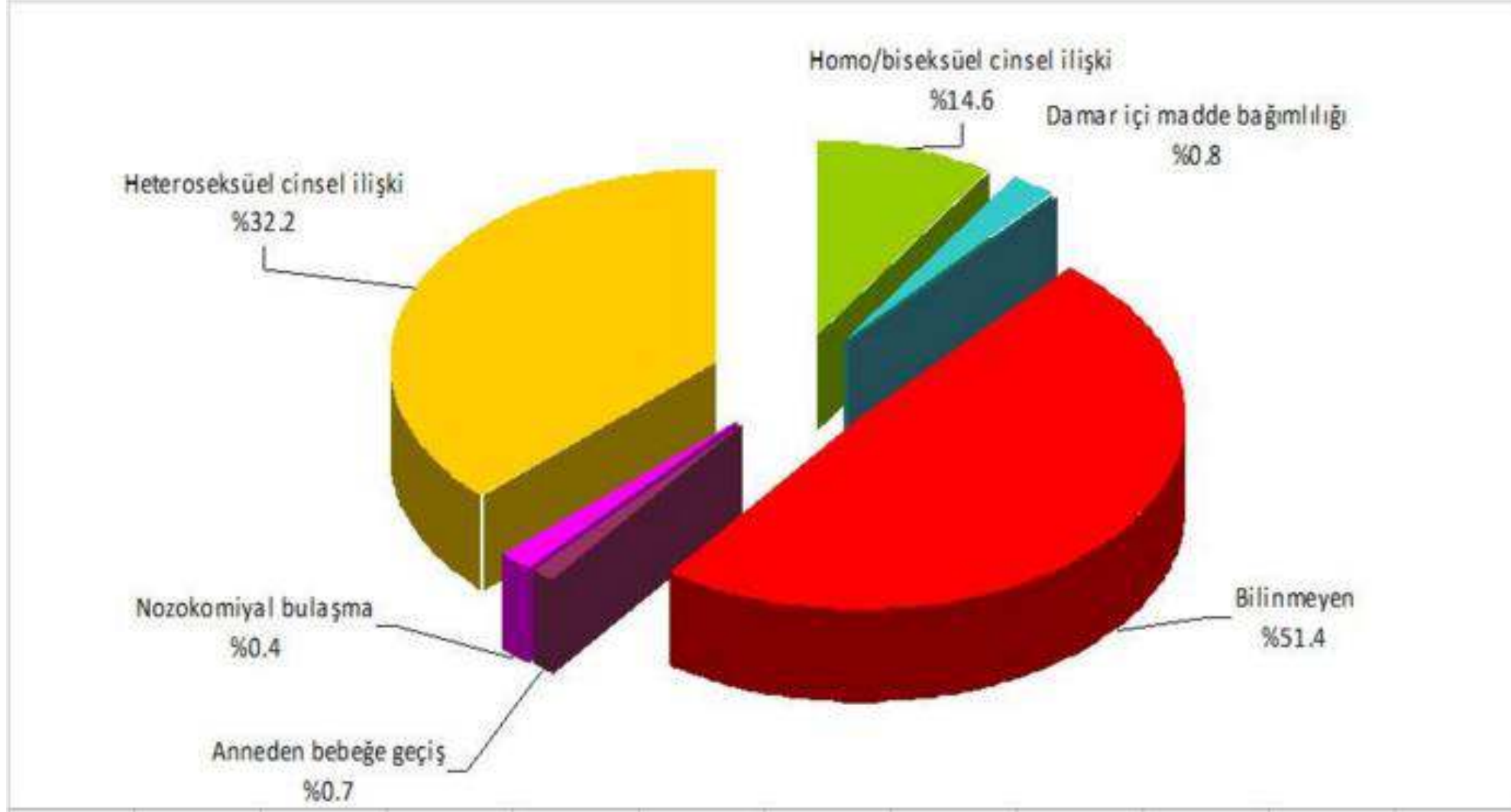
Türkiye HIV/AIDS : 2014

- Yeni olgu: 1767 (%14 yabancı uyruklu)
- AIDS:128
- Toplam olgu: 9379

Türkiye HIV/AIDS : Cinsiyet dağılımı 2014



Türkiye HIV/AIDS : Bulaş yolları 2014



Then Now Future

Fifteen years of progress and hope. But miles to go to end the AIDS epidemic by 2030—new milestones to reach, barriers to break and frontiers to cross.

People living with HIV on antiretroviral therapy

1 million
15 million
All people living with HIV

2001

2015

2030

New HIV infections

3 million
2 million
0.2 million

2001

2014

2030

AIDS-related deaths

2.0 million **1.2** million **0.2** million

2004

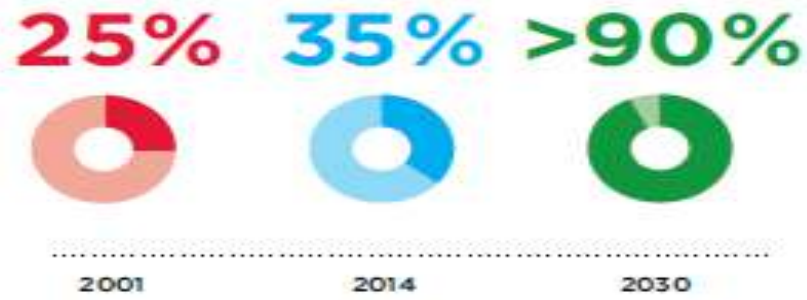
2014

2030

New HIV infections among children



Awareness about HIV among young people



Children orphaned due to AIDS



Countries that criminalize same-sex relationships



Life expectancy of a person living with HIV

+36
years

+55
years

Same
as
others

2001

2014

2030