

SLAYT HAZIRLAMA NASIL OLMALIDIR

Doç. Dr. Emine Parlak
Atatürk Üniversitesi Tıp Fakültesi, İnfeksiyon Hastalıkları
ve Klinik Mikrobiyoloji Anabilim Dalı



İçerik



01

Sunum içeriđi nasıl olmalıdır

02

Etkili sunum teknikleri nelerdir

03

Arařtırma Nasıl Yapılmalıdır

04

İletişim nasıl kurulmalıdır

05

Yazı, boyut, font seçimi

SLAYT HAZIRLAMA NASIL OLMALIDIR



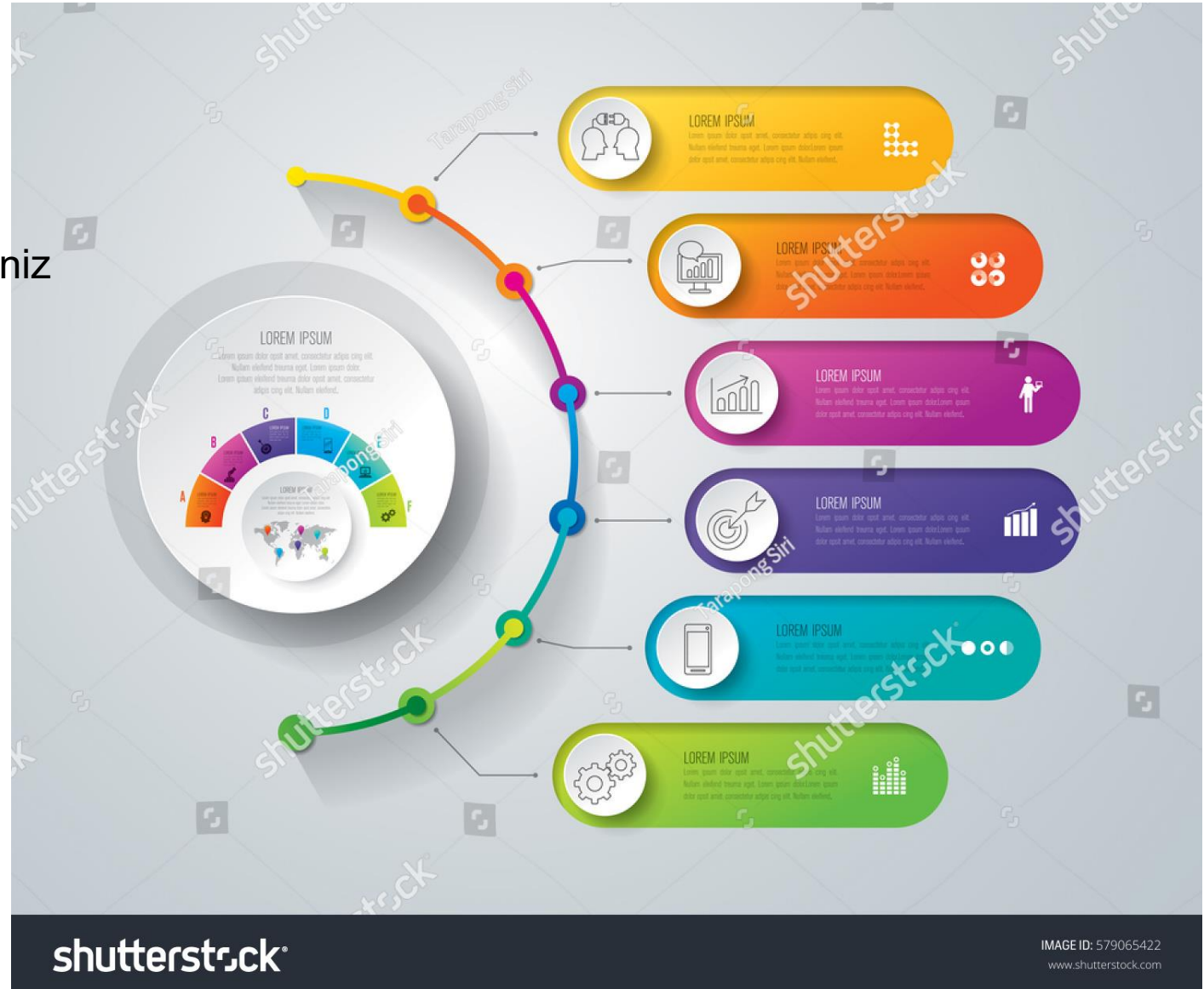
► Metin eklemek için tıklatın



BAŞLIK EKLEMEK İÇİN TIKLATIN

Ücretsiz sitelerden farklı tarzlar indirebilirsiniz

Free PPT Templates





Free Online Library PPT Templates

Insert the Subtitle of Your Presentation

<http://www.free-powerpoint-templates-design.com>



Free PPT Templates

Insert the Subtitle of Your Presentation

Agenda Style



01 SubTitle

- Modern PowerPoint Presentation
- Modern PowerPoint Presentation

02 SubTitle

- Modern PowerPoint Presentation
- Modern PowerPoint Presentation

03 SubTitle

- Modern PowerPoint Presentation
- Modern PowerPoint Presentation

04 SubTitle

- Modern PowerPoint Presentation
- Modern PowerPoint Presentation

Free PPT Templates

Insert the Subtitle of Your Presentation

<http://www.free-powerpoint-templates-design.com>






FREE PANDEMIC PPT TEMPLATES

Insert the Subtitle of Your Presentation

<http://www.free-powerpoint-templates-design.com>






FREE PANDEMIC PPT TEMPLATES

Insert the Subtitle of Your Presentation

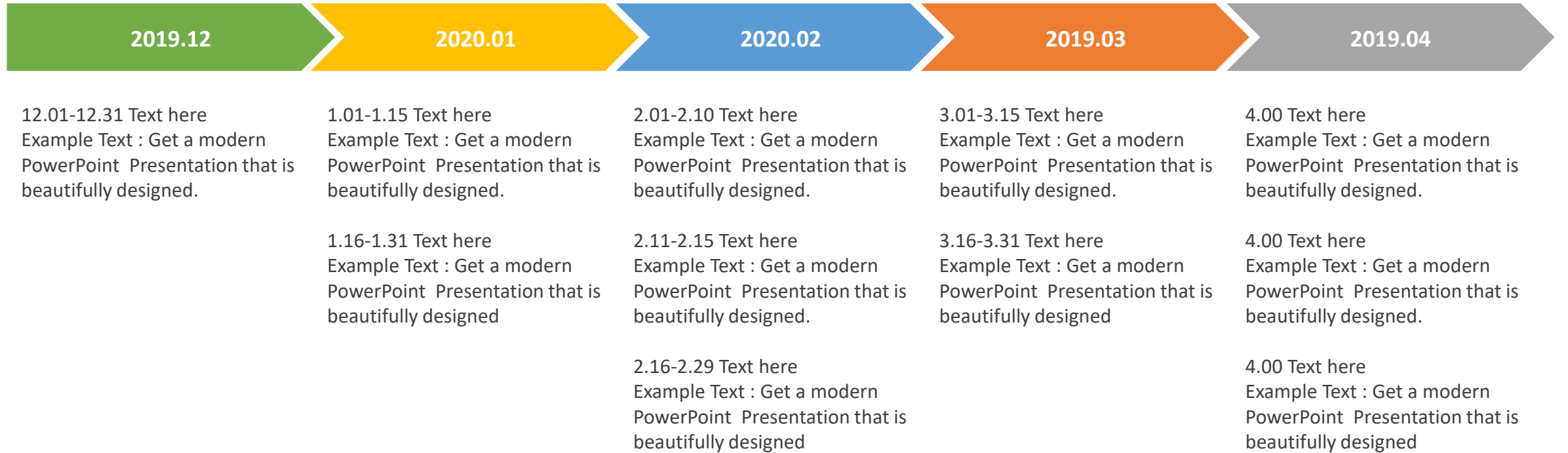
<http://www.free-powerpoint-templates-design.com>



Zaman çizelgesi

COVID-19

Progress steps



SLAYT HAZIRLAMA NASIL OLMALIDIR

Konu

Sunum ürünleri

Pazarlama



Slayt hazırlarken hazırlık

Etkili bir sunum için

01

Kime/kimlere hitap edeceğinizi mutlaka bilmelisiniz

02

Hitap şeklinizi, ses tonunuzu

03

Kullanılacak Görselleri

04

Kıyafetinizi ayarlamalısınız



Hazırlık aşaması



Araştırmanızı İyi Yapın



Detaylı bir ön çalışma



Gelebilecek her tür soruya karşı hazırlıklı olun.



Sunumun ana temasına ve konuya hakim olmalıyız



Vakit buldukça seminer, konferans ve benzeri sunum yapılan ortamlarda bulunmak





SLAYT HAZIRLAMA NASIL OLMALIDIR

👍 Sunumlarda genellikle Powerpoint uygulaması tercih edilir.

👍 Cihaz ve internet bağlantısı ve uygulamalar güncel ve yüksek kalitede olmalıdır.

📌 Sunumları sade tutmaya özen gösterin.

📌 Karmaşık slaytlar yerine, net ve anlaşılır görseller kullanın.


📌 Basit bir dil kullanarak, asıl amacınıza odaklanın

📌 Çok fazla metin ve/veya görsel öge ilgiyi dağıtır



Etkili Powerpoint Sunumu


- 6 slaytta bir grafik veya resim kullanılmalıdır.
- Powerpoint sunumu uzun tutulmamalıdır.
- Sunumun mesajı kullanılan doğru görsel materyalle desteklenmelidir.
- Gerekiyorsa tablo ve grafiklere yer verilmelidir.
- Sunum iyi anlaşılır olmalı ve çözünürlüğü iyi olmalıdır.
- Sunum, her bilgisayarda çalışmalıdır.



Etkili Powerpoint Sunumu

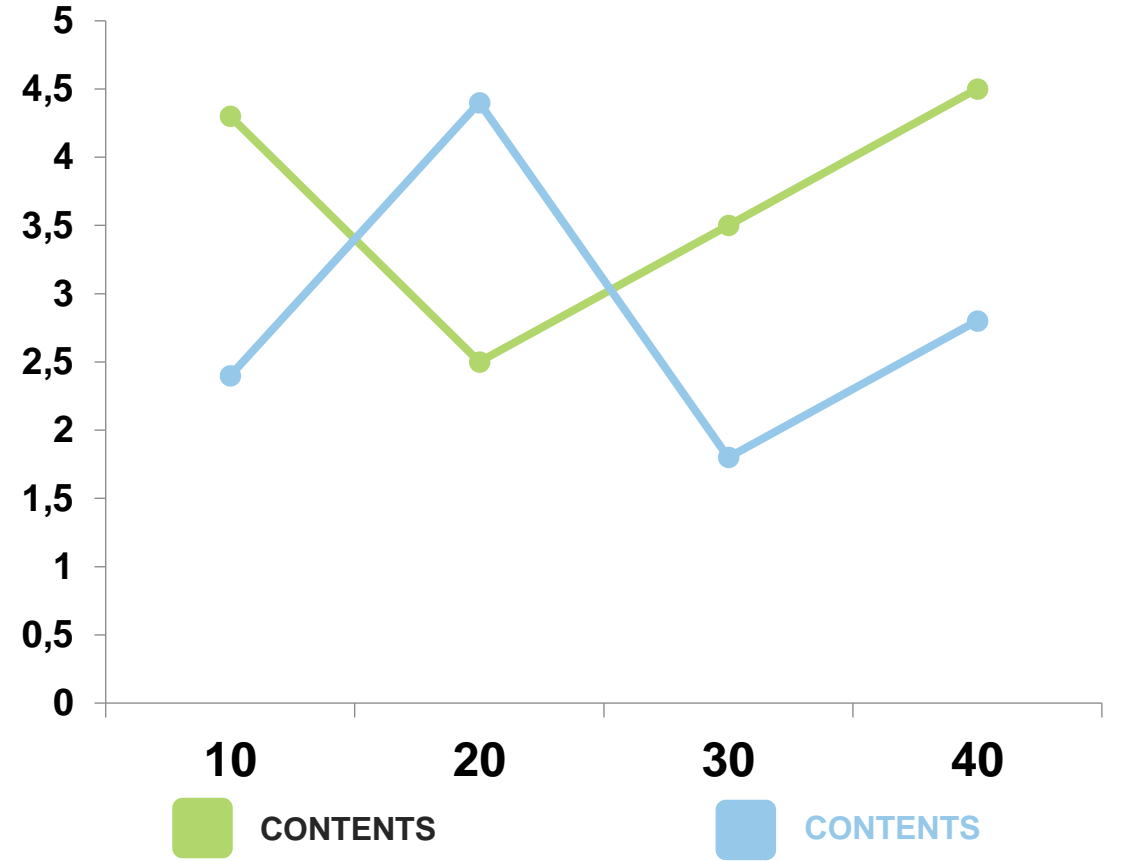


- Tüm slaytlarda aynı yazı karakteri kullanılmalıdır.
- Harflerin tümü büyük veya tümü italik olmamalıdır.
- Arka fon ve yazı rengi birbirine zıt olmalıdır. Örneğin, açık renk bir zeminde koyu bir yazı kullanılmalıdır.
- Çok fazla efekt kullanılmamalıdır.
- Sunumda sıralama önemli değilse, numaralı listeye yer verilmemelidir.



Tablo yada Őekil kullanımı

Uzun yazı yerine Őekil yada tablo daha dikkat çekicidir.



Infographic Style



Content Here

You can simply impress your audience and add a unique zing and appeal to your Presentations. Easy to change colors, photos and Text.



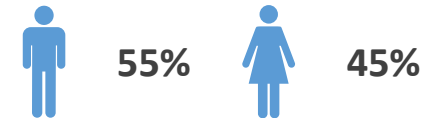
Content Here

You can simply impress your audience and add a unique zing and appeal to your Presentations. Easy to change colors, photos and Text.



Content Here

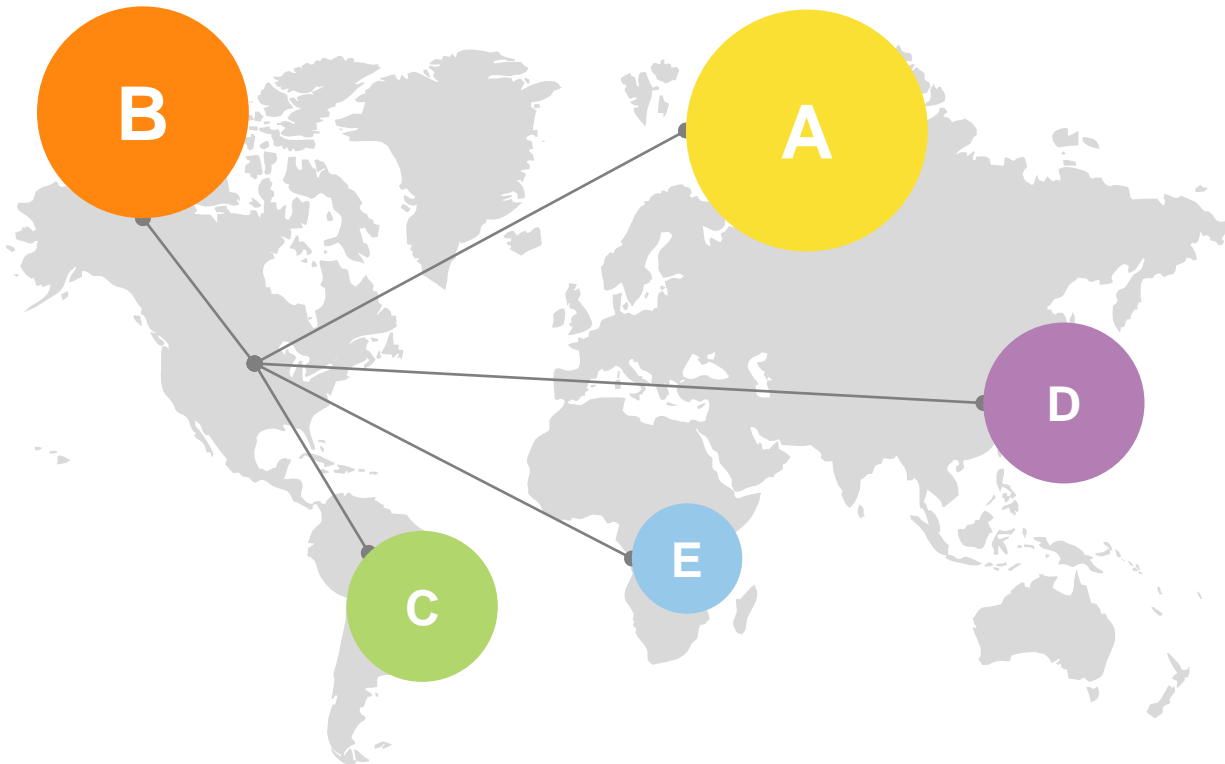
You can simply impress your audience and add a unique zing and appeal to your Presentations. Easy to change colors, photos and Text.



İnfografik: imgeler, grafikler ve minimal metin

Content Here

This PowerPoint Template has clean and neutral design that can be adapted to any content and meets various market segments. With this many slides you are able to make a complete PowerPoint Presentation that best suit your needs. Time, Money and Reputation.



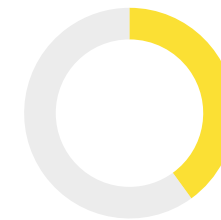
68%

Content Here

This PowerPoint Template has clean and neutral design that can be adapted to any content and meets various market segments. With this many slides you are able to make a complete PowerPoint Presentation that best suit your needs. Time, Money and Reputation.



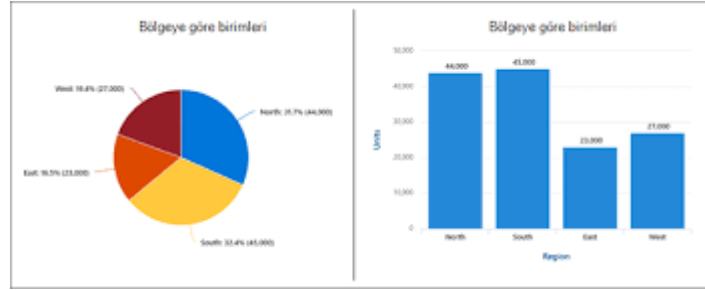
Title Here



Title Here



Title Here



Fully Editable Icon Sets: A

You can Resize without
losing quality

You can Change Fill
Color &
Line Color

**FREE
PPT
TEMPLATES**

www.allppt.com



Fully Editable Icon Sets: B

You can Resize without
losing quality

You can Change Fill
Color &
Line Color

**FREE
PPT
TEMPLATES**

www.allppt.com




Fully Editable Icon Sets: C

You can Resize without losing quality

You can Change Fill Color & Line Color

**FREE
PPT
TEMPLATES**

www.allppt.com



Renk Kullanımı

Renk uyumunuz olmalı

Renk paleti belirle

En fazla 5 renk kullan

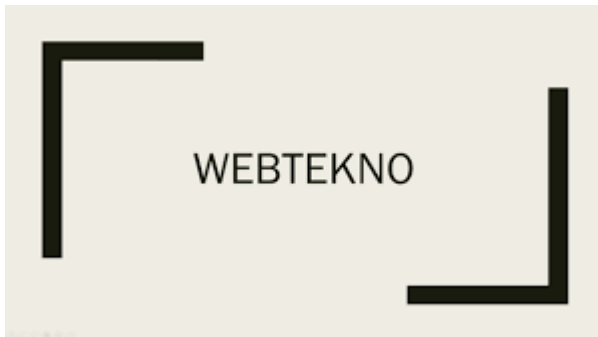
Yakın renkler kullanma

Açık ile koyu renk kullan

Siyah beyaz sunum vs



Color adobe.com



Koyu renk

Kontrast renkler

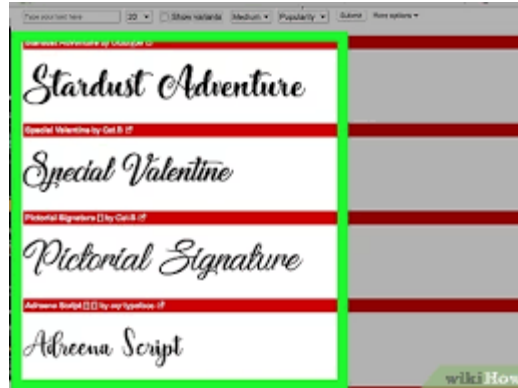
Boyut önerileri

BÜYÜK YAZILAR KULLANIN
Tırnaksız fontları kullanın




Title ▲ 85 pt
Body Text ◀ 24 pt
Sub-headings ▲ 36 pt
Authors ▲ 50 pt
Captions ▶ 18 pt

Sunumda Bir veya iki font kullanın



Figürler için Google drawings



Google Çizimler

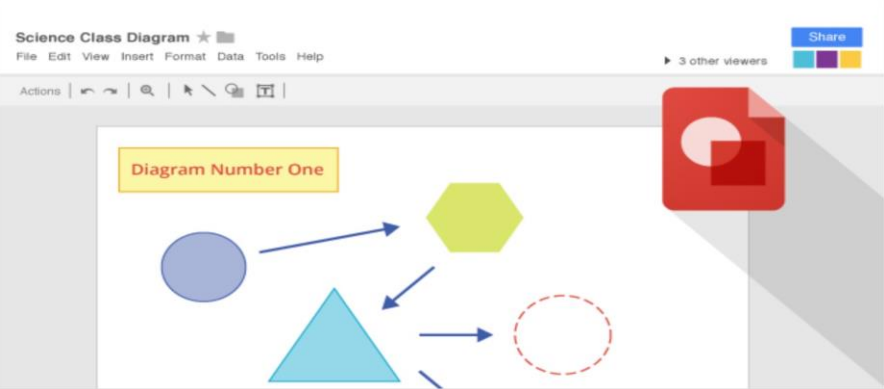
Sunan: drive.google.com

★★★★★ 3.143 | [Uzantılar](#) | 2.961.932 kullanıcı

Google'dan | Google Drive ile çalışır | Çevrimdışı çalışır

[Uygulam. başlat](#)

[Genel Bakış](#) | [Yorumlar](#) | [Alakalı](#)





Dinleyiciler sizi dinlemeye geliyor okumaya değil



DİNLEME TÜRLERİ

1-GÖRÜNÜŞTE DİNLEME : Bu dinleme türü aslında dinlememek sadece dinliyormuş gibi yapmaktır.Sınıfta veya diğer etkinliklerde insanların gözlerini size çivilediklerini,arada sırada gözlerini hayret ifadesi vererek açtıkları yada başlarını salladıklarını görürsünüz;çok büyük bir dikkatle sizi dinliyor gibidirler ancak zihnen çok uzakta olan bu insanlara hitap ederseniz uykudan uyanır gibi sıçarlar.

2-SEÇEREK DİNLEME : Bu dinleme türü bir anlamda algıda seçicilikle ilgilidir.Bir annenin bir oda dolusu çocuğun sesi varken, kendi çocuğunun ağlayışını ayırt etmesi yada karnı aç olan kişilerin sadece yemek reklamlarını fark etmesi gibi dinleyicinin sadece kendisi ile ilgili olan kısmı duyması diğer anlatılanlara kulaklarını kapatması anlamındadır.

AZ KELİME VE GÖRSELLE ANA MESAJI VER



...

- Demirkan, bu alandaki açık üzerine, "ClearBox" (Temiz Kutu) adını verdikleri güvenlik teknolojisini, Türkiye'de de yoğun olarak oynanan en popüler online oyunlara entegre ettiklerini anlattı.
- Online oyun güvenliği için geliştirdikleri bu ürüne "G-sec" adını verdiklerini belirten Demirkan, programın amacının kullanıcının hesap bilgileri ve oyun içi yatırımlarının herhangi bir trojan, keylogger, screenlogger, mouselogger veya başka bir bilgisayar zararlısı ile çalınmasının önüne geçmek olduğunu söyledi.
- Demirkan, "G-sec" programının Windows işletim sistemi içerisinde, herhangi bir bilgisayar zararlısının ulaşamayacağı güvenli bir alan oluşturarak oyunları bu güvenli alanda çalıştırdığını vurguladı. Demirkan, şöyle devam etti:

Спасибо за внимание.

MyShare

TEMPLATES



“Az çoktur”

Etkili Sunum Yapma İlkeleri



Sunuma başlarken, dinleyicilerin bu anlatımdan nasıl bir fayda sağlayacağından mutlaka bahsedin



Kullandığınız görsel ve işitsel öğeler birbiriyle uyumlu olsun



Ana mesajınızı belirleyin ve uygun yerlerde bu mesajı tekrarlayın



Heyecanlandığınızda derin bir nefes alın, gülümseyin ve en doğal tavrınızla konuşmaya devam edin.




Sunuma başlamadan önce soru kabul edip etmeyeceğinizi belirtin



Sunumun süresini çok fazla uzun tutmayın. Araştırmalara göre, daha kısa süren sunumlar daha etkili oluyor.



Alıştırma Yapın



01

Yapacağınız sunumu önceden prova yapın.

02

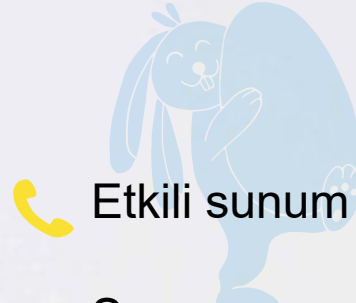
Alıştırmalar yaparak, nerede hata veya eksiklik olduğunu fark edebilirsiniz.

Böylece konuya hâkimiyetiniz artar.

3

Sorulara takılmadan, daha az hata yapmak ve topluluk üzerinde güçlü bir etki yaratmak adına alıştırmalar önemlidir.

Güçlü Bir İletişim Kurun-1



📞 Etkili sunum teknikleri denince de akıllara mutlaka güçlü bir iletişim gelir.

Sunumu yapacak olan kişinin çok iyi bir hatip olması gerekir.

Topluluk önünde rahat hareket edebilen, konuşmaları ve duruşuyla herkesi etkileyebilen kişilerce yapılan sunumlar daha başarılı geçiyor.

Sunuma başlamadan önce, ortama ilk giriş anı, kitleyi ilk karşılama ve ilk intiba anı oldukça önemlidir.

Sunum başlangıcı, en çok akılda kalan kısımdır.



Güçlü Bir İletişim Kurun-2

- ✓ Sunumunuza hakim ve kendinizden emin olun.
- ✓ Doğal olun.
- ✓ Beden dilinizi etkili kullanın.
- ✓ Ses tonunuzu, vurgularınızı ve duruşunuzu iyi ayarlayın.
- ✓ Doğru yerlerde ara verin.



Etkili Sunum Yapma İlkeleri


Göz teması kurun. **Diyalog** çok önemlidir

Sabit durmak yerine, aşırıya kaçmadan ve görüntüyü engellemeden, dolaşarak sunuma devam edin.

Kendinizden emin olduğunuzu sesiniz ve duruşunuzla belli edin.

Çok hızlı konuşmayın ve uzun, karmaşık cümleler kurmayın.

En önemli noktalardan biri; **hikayeniz çarpıcı olsun.**



Etkili Sunum Yapma İlkeleri

Her türden sorunun gelebileceğini bilmeli ve soruları yanıtlarken :


Soruyu iyi dinleyin

Soruyu yanıtlarken muhatabınızla göz teması kurun ve hemen yanıt verin

Sunumdaki ilgili bölümleri referans gösterin

Arkadaşça yaklaşın

Dürüst olun





Yapılmaması gerekenler

Standart şablonlar kullanmayın

Uzun yazılar yazmayın

Madde imi kullanmayın. Boşluk bırakın

Görsel çorbası yapmayın

Anlaşılmayan renkleri kullanmayın

Sıkıcı yazı tiplerini kullanmayın

Brush script





Her sayfada bir konuya deęin

Cümle yerine kelime kullan

Dikkat gerektiren kısma vurgu

Her sayfada az sayıda anahtar konuya deęin



Son kapak

Teşekkür ederim



eparlak1@yahoo.com

[Facebook.com/Emine NayirParlak](https://www.facebook.com/EmineNayirParlak)

[Instagram eparlak1](https://www.instagram.com/eparlak1)